

**МИНИСТЕРСТВО ЭНЕРГЕТИКИ, ПРОМЫШЛЕННОСТИ И СВЯЗИ
СТАВРОПОЛЬСКОГО КРАЯ**

**Государственное бюджетное профессиональное образовательное
учреждение «Ставропольский региональный колледж вычислительной
техники и электроники» (ГБПОУ СРКВТ и Э)**

Анализ анкетирования обучающихся за 2022 год
*«Удовлетворенность условиями и организацией образовательной
деятельности в колледже»*

В анкетировании приняли участие студенты 1–4 курсов.

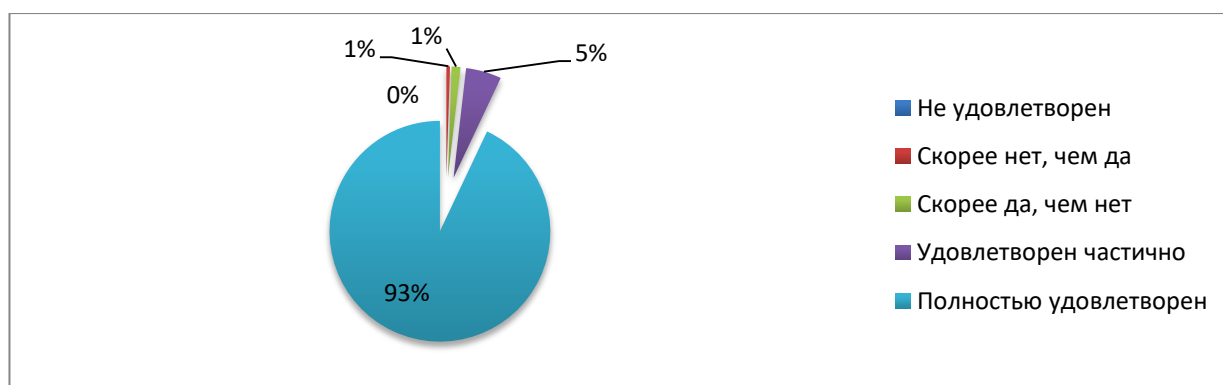
Всего было опрошено – **50** человек по специальности
11.02.01. Радиоаппаратостроение.

Степень удовлетворенности оценивалась по пятибалльной шкале, где
варианты оценки предполагали: (1 – наименьшая, 5 – наибольшая).

Ребятам были предложены десять вопросов, в результате
анкетирования были получены следующие результаты.

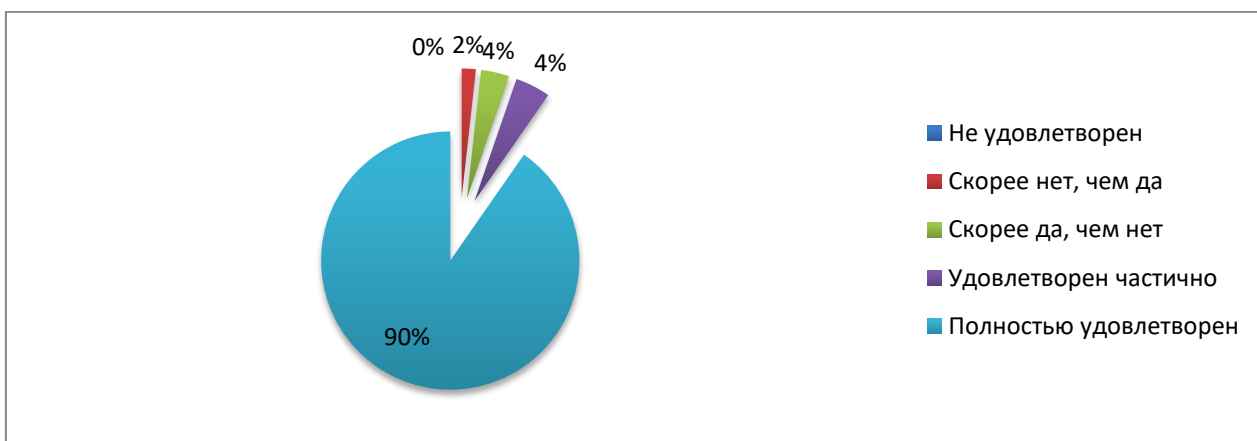
1. Удовлетворены ли Вы открытостью, полнотой и доступностью информации о деятельности колледжа, размещенной на информационных стендах, на официальном сайте? Определенно удовлетворены открытостью, полнотой и доступностью информации о деятельности колледжа, размещенной на информационных стендах, на сайте учреждения 93%, сомневались в выборе 6% от опрошенных студентов, но больше склонялись к положительному ответу.

№	Удовлетворены ли Вы открытостью, полнотой и доступностью информации о деятельности колледжа, размещенной на информационных стендах, на официальном сайте?	Кол-во человек
1	Не удовлетворен	0
2	Скорее нет, чем да	2
3	Скорее да, чем нет	5
4	Удовлетворен частично	20
5	Полностью удовлетворен	23



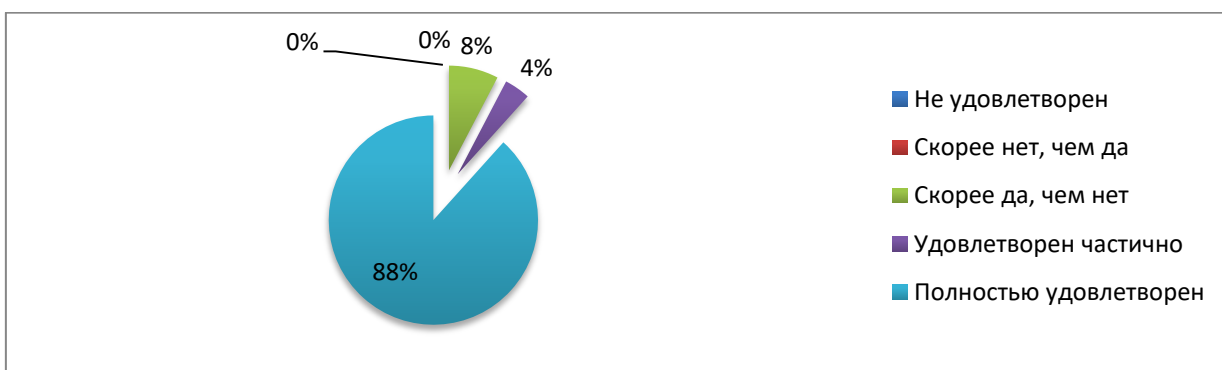
2. Удовлетворены ли Вы материально-техническим обеспечением образовательной организации? На вопрос об удовлетворенности материально-техническим обеспечением колледжа утвердительно ответили 90% студентов, скорее нет, чем да ответили 2%.

№	Удовлетворены ли Вы материально-техническим обеспечением образовательной организации?	Кол-во человек
1	Не удовлетворен	0
2	Скорее нет, чем да	6
3	Скорее да, чем нет	12
4	Удовлетворен частично	15
5	Полностью удовлетворен	17



3. Удовлетворены ли Вы? [Организацией учебного процесса] Определенно удовлетворены организацией учебного процесса 88%, сомневались в выборе 8% от опрошенных студентов, но больше склонялись к положительному ответу.

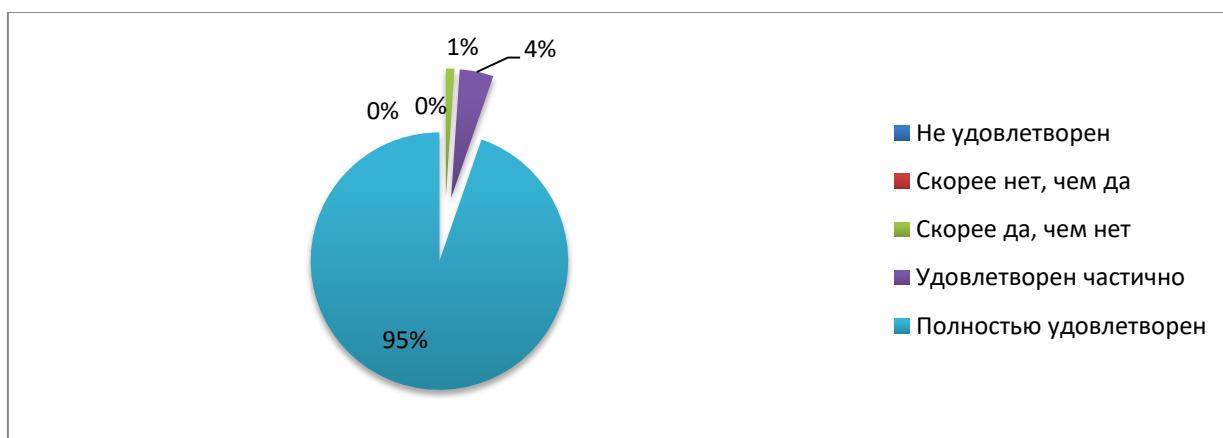
№	Удовлетворены ли Вы? [Организацией учебного процесса]	Кол-во человек
1	Не удовлетворен	0
2	Скорее нет, чем да	0
3	Скорее да, чем нет	23
4	Удовлетворен частично	12
5	Полностью удовлетворен	15



4. Удовлетворены ли Вы? [Организацией свободного времени]

Определенно удовлетворены организацией свободного времени 95% опрошенных, частично удовлетворены 4%.

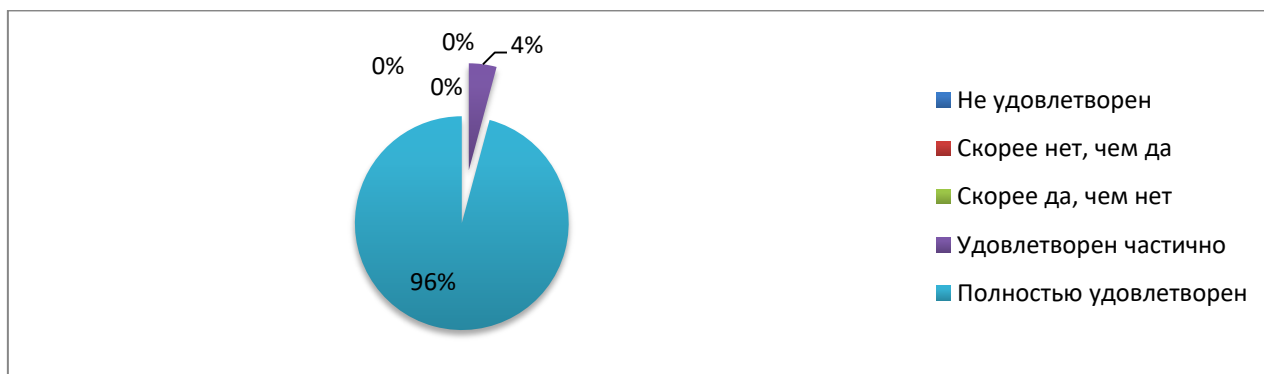
№	Удовлетворены ли Вы? [Организацией свободного времени]	Кол-во человек
1	Не удовлетворен	0
2	Скорее нет, чем да	0
3	Скорее да, чем нет	5
4	Удовлетворен частично	20
5	Полностью удовлетворен	25



5. Удовлетворены ли Вы? [Взаимоотношениями между студентами]

Подавляющая часть студентов 96% полностью удовлетворены взаимоотношениями со сверстниками, 4% испытывают некоторые разногласия.

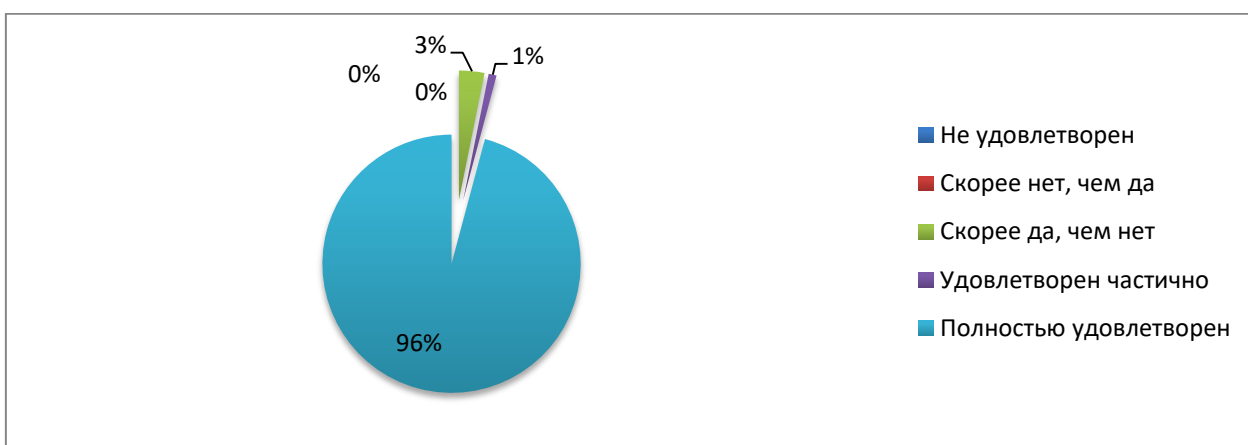
№	Удовлетворены ли Вы? [Взаимоотношениями между студентами]	Кол-во человек
1	Не удовлетворен	0
2	Скорее нет, чем да	0
3	Скорее да, чем нет	0
4	Удовлетворен частично	14
5	Полностью удовлетворен	36



6. Удовлетворены ли Вы? [Взаимоотношениями с педагогами]

Большая часть студентов 96% удовлетворены взаимоотношениями с педагогами, 3% опрошенных затруднялись ответить, но склонялись к положительному ответу.

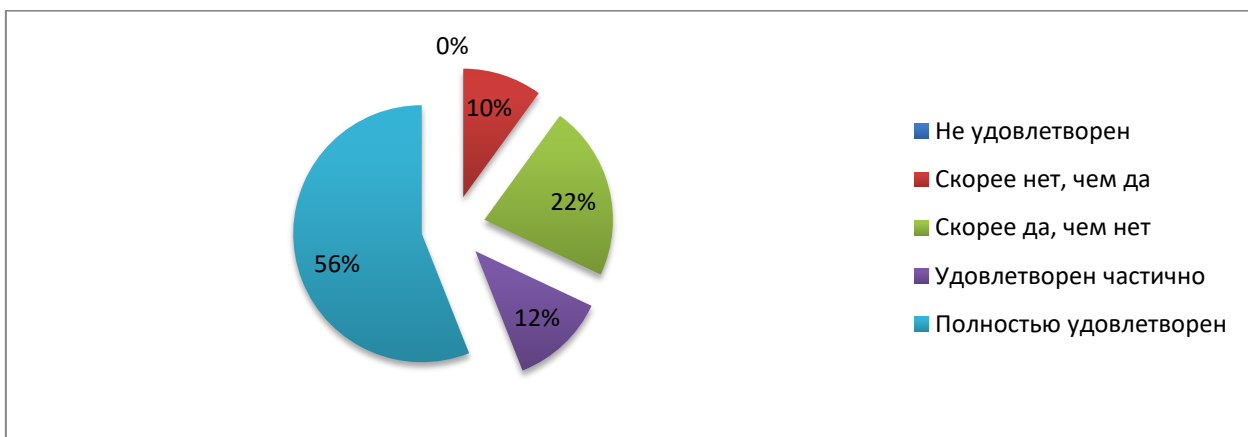
№	Удовлетворены ли Вы? [Взаимоотношениями с педагогами]	Кол-во человек
1	Не удовлетворен	0
2	Скорее нет, чем да	0
3	Скорее да, чем нет	16
4	Удовлетворен частично	5
5	Полностью удовлетворен	29



7. Удовлетворены ли Вы? [Медицинским обслуживанием]

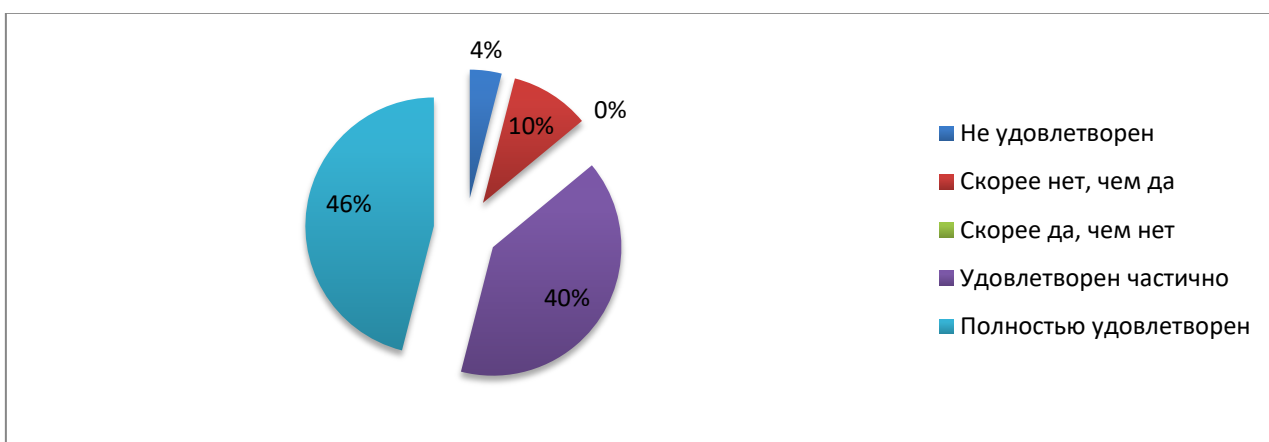
В основном студенты удовлетворены медицинским обслуживанием колледжа 68%, 10% сомневались в выборе, но скорее не удовлетворены.

№	Удовлетворены ли Вы? [Медицинским обслуживанием]	Кол-во человек
1	Не удовлетворен	0
2	Скорее нет, чем да	5
3	Скорее да, чем нет	11
4	Удовлетворен частично	6
5	Полностью удовлетворен	28



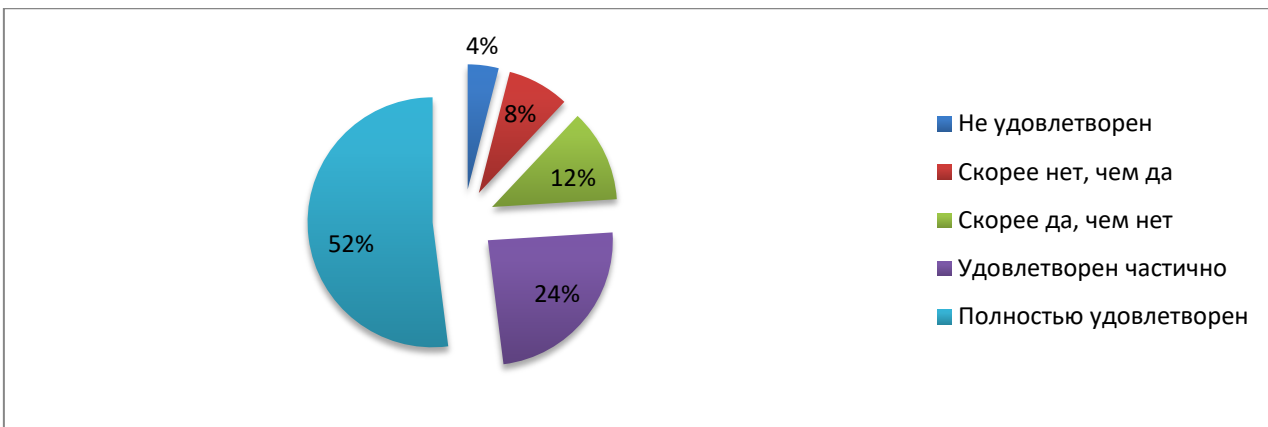
8. Удовлетворены ли Вы? [Организацией питания] Полностью удовлетворены организацией питания в колледже 46%, 40% частично удовлетворены, 4% опрошенных не удовлетворены качеством организации питания в колледже.

№	Удовлетворены ли Вы? [Организацией питания]	Кол-во человек
1	Не удовлетворен	2
2	Скорее нет, чем да	5
3	Скорее да, чем нет	0
4	Удовлетворен частично	20
5	Полностью удовлетворен	23



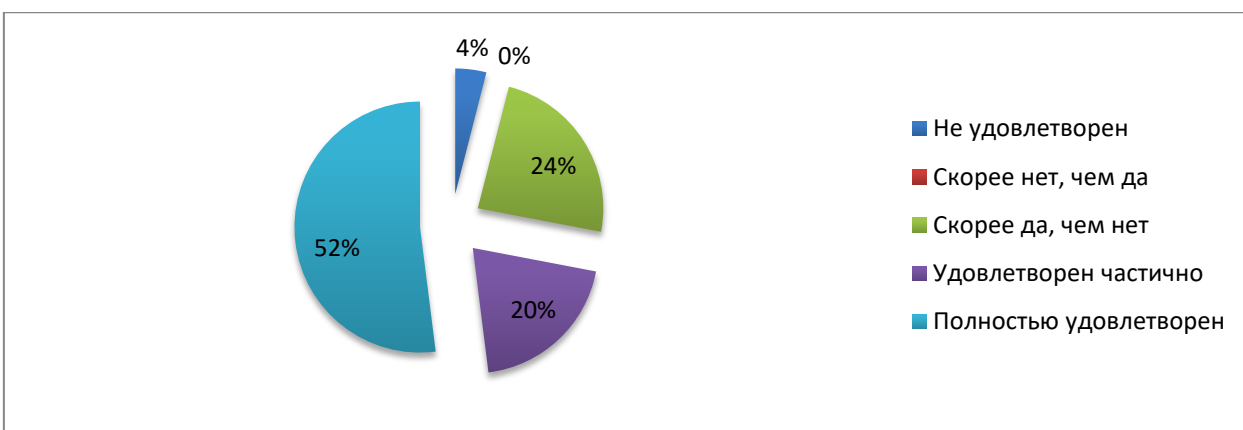
9. Удовлетворены ли Вы? [Соответствием содержания и преподавания дисциплин требованиям времени] Полностью удовлетворены соответствием содержания и преподавания дисциплин требованиям времени в колледже 52%, 4% опрошенных не удовлетворены.

№	Удовлетворены ли Вы? [Организацией питания]	Кол-во человек
1	Не удовлетворен	2
2	Скорее нет, чем да	4
3	Скорее да, чем нет	6
4	Удовлетворен частично	12
5	Полностью удовлетворен	26



10. Удовлетворены ли Вы качеством предоставляемых образовательных услуг образовательной организацией? На вопрос об удовлетворенности качеством предоставляемых образовательных услуг утвердительно ответили 52% от опрошенных студентов, определённо не удовлетворены 4%, затруднились с выбором 24%, больше склоняясь к положительному ответу.

№	Удовлетворены ли Вы качеством предоставляемых образовательных услуг образовательной организацией?	Кол-во человек
1	Не удовлетворен	2
2	Скорее нет, чем да	0
3	Скорее да, чем нет	12
4	Удовлетворен частично	10
5	Полностью удовлетворен	26



По итогам анкетирования можно сделать вывод, что обучающиеся колледжа в целом удовлетворены деятельностью образовательной организации. Но есть некоторые моменты, которые требуют управленческих решений, направленных на совершенствование образовательной деятельности.