

ОБЩЕСТВО С ОГРАНИЧЕННОЙ ОТВЕТСТВЕННОСТЬЮ «АС-ХОЛДИНГ»

(ООО «АС-Холдинг»)

УДК: _____

Рег.№: _____

СОГЛАСОВАНО

Министерство образования
Ставропольского края

Е.Н. Козюра

«28» ноября 2022 г.

М.П.

УТВЕРЖДАЮ

Генеральный директор ООО «АС-Холдинг»

Е.В. Ханова

«11» ноября 2022 г.



ОТЧЕТ

по результатам сбора и обобщения информации о качестве условий осуществления образовательной деятельности государственными образовательными организациями Ставропольского края и иными организациями, расположенными на территории Ставропольского края и осуществляющими образовательную деятельность за счет бюджетных ассигнований бюджета Ставропольского края, в отношении которых проведена независимая оценка качества условий осуществления образовательной деятельности в 2022 году

Государственное бюджетное профессиональное образовательное учреждение «Ставропольский региональный колледж вычислительной техники и электроники»

Государственный контракт № 714865
от 13 апреля 2022 г.

Руководитель

A handwritten signature in black ink, appearing to be 'E.V. Hanova', written over a horizontal line.

Е.В. Ханова

г. Москва 2022

СОДЕРЖАНИЕ

СОДЕРЖАНИЕ	2
РЕЗУЛЬТАТЫ АНАЛИЗА ОФИЦИАЛЬНОГО САЙТА ОБРАЗОВАТЕЛЬНОЙ ОРГАНИЗАЦИИ В СЕТИ «ИНТЕРНЕТ» И ПОЛЕВОГО ИССЛЕДОВАНИЯ УСЛОВИЙ ОКАЗАНИЯ УСЛУГ	3
РЕЗУЛЬТАТЫ ОЦЕНКИ УСЛОВИЙ ДЛЯ ИНВАЛИДОВ	4
РЕЗУЛЬТАТЫ ПРОВЕДЕННЫХ СОЦИОЛОГИЧЕСКИХ ОПРОСОВ	5
ЗНАЧЕНИЯ ПО КАЖДОМУ ПОКАЗАТЕЛЮ ОЦЕНКИ	7
ЗНАЧЕНИЕ КРИТЕРИЕВ И ПОКАЗАТЕЛЕЙ	8
Сводные значения по интегральному значению совокупности критериев	8
1. Показатели, характеризующие общий критерий «Открытость и доступность информации об организациях, осуществляющих образовательную деятельность»	10
2. Показатели, характеризующие общий критерий «Комфортность условий, в которых осуществляется образовательная деятельность»	12
3. Показатели, характеризующие общий критерий «Доступность услуг для инвалидов»	14
4. Показатели, характеризующие доброжелательность, вежливость работников организации	16
5. Показатели, характеризующие общий критерий «Удовлетворенность условиями оказания услуг»	18
ОСНОВНЫЕ НЕДОСТАТКИ В РАБОТЕ ОБРАЗОВАТЕЛЬНЫХ ОРГАНИЗАЦИЙ, ВЫЯВЛЕННЫЕ В ПРОЦЕССЕ СБОРА И ОБОБЩЕНИЯ ИНФОРМАЦИИ О КАЧЕСТВЕ УСЛОВИЙ ОСУЩЕСТВЛЕНИЯ ОБРАЗОВАТЕЛЬНОЙ ДЕЯТЕЛЬНОСТИ	20
РЕКОМЕНДАЦИИ ПО СОВЕРШЕНСТВОВАНИЮ ДЕЯТЕЛЬНОСТИ ОРГАНИЗАЦИЙ	21

РЕЗУЛЬТАТЫ АНАЛИЗА ОФИЦИАЛЬНОГО САЙТА ОБРАЗОВАТЕЛЬНОЙ ОРГАНИЗАЦИИ В СЕТИ «ИНТЕРНЕТ» И ПОЛЕВОГО ИССЛЕДОВАНИЯ УСЛОВИЙ ОКАЗАНИЯ УСЛУГ

Таблица 1. Результаты оценки информационных ресурсов организации

№ п/ п	Наименование образовательной организации	Информация на стендах	Информация на официальных сайтах	Способы дистанционного взаимодействия
51	Государственное бюджетное профессиональное образовательное учреждение «Ставропольский региональный колледж вычислительной техники и электроники»	100%	100%	4

РЕЗУЛЬТАТЫ ОЦЕНКИ УСЛОВИЙ КОМФОРТНОСТИ

Таблица 2. Условия комфортности

№ п/ п	Наименование образовательной организации	Наличие комфортной зоны отдыха (ожидания) оборудованной соответствующей мебелью	Наличие и понятность навигации внутри обр. организации,	Доступность питьевой воды (наличие работающего кулера),	Наличие и доступность санитарно-гигиенических помещений	Санитарное состояние помещений обр. организации
51	Государственное бюджетное профессиональное образовательное учреждение «Ставропольский региональный колледж вычислительной техники и электроники»	1	1	1	1	1

РЕЗУЛЬТАТЫ ОЦЕНКИ УСЛОВИЙ ДЛЯ ИНВАЛИДОВ

Таблица 3. Условия доступности для инвалидов

№ п/п	Наименование образовательной организации	Наличие оборудованных групп пандусами/подъемными платформами	Наличие выделенных стоянок для автотранспортных средств инвалидов	Наличие адаптированных лифтов, поручней, расширенных проемов	Наличие специальных дорожных знаков	Наличие санитарно-гигиенических помещений	Дублирование для инвалидов в пути зрительной и звуковой информацией	Дублирование надписей, знаков и иной текстовой и графической информации Брайля	Возможность представления услуг сурдопереводчика (тифлосурдопереводчика)	Наличие альтернативной версии официального сайта для инвалидов по зрению	Помощь оказывается работниками организации, прошедшими обучение	Наличие возможности предоставления услуг в дистанционном режиме или на дому.
5 1	Государственное бюджетное профессиональное образовательное учреждение «Ставропольский региональный колледж вычислительной техники и электроники»	1	1	1	1	1	1	1	1	1	1	1

РЕЗУЛЬТАТЫ ПРОВЕДЕННЫХ СОЦИОЛОГИЧЕСКИХ ОПРОСОВ

Таблица 4. Количество опрошенных респондентов

№ п/п	Наименование учреждения	Генеральная совокупность	Выборка (анкет)	доля	кол-во опрошенных инвалидов
51	Государственное бюджетное профессиональное образовательное учреждение «Ставропольский региональный колледж вычислительной техники и электроники»	2308	600	26%	67

Таблица 5. Удовлетворённость получателей услуг

№ п / п	Наименование образовательной организации	Удовлетворённость открытостью, полнотой и доступностью информации на инф. стендах	Удовлетворённость открытостью, полнотой и доступностью информации на оф. сайте	Удовлетворённость комфортностью условий предоставления услуг в организации	Удовлетворённость доступностью предоставления услуг для инвалидов в организации	Удовлетворённость доброжелательностью и вежливостью раб-в, обесп. первичный контакт	Удовлетворённость доброжелательностью и вежливостью раб-в, обесп. непосред. оказание услуги	Удовлетворённость доброжелательностью и вежливостью раб-в в дист. форме	Готовность рекомендовать данную организацию родственникам и знакомым	Удовлетворённость графиком работы организации	Удовлетворённость в целом условиями оказания услуг в организации
51	Государственное бюджетное профессиональное образовательное учреждение «Ставропольский региональный колледж вычислительной техники и электроники»	94%	96%	85%	91%	90%	91%	97%	91%	91%	91%
	Средний показатель удовлетворённости	98,0%	98,4%	95,5%	93,5%	97,4%	97,8%	98,9%	96,9%	97,2%	98,2%

ЗНАЧЕНИЯ ПО КАЖДОМУ ПОКАЗАТЕЛЮ ОЦЕНКИ

Таблица 6. Значения по каждому показателю (в баллах)

№ п/ п	Наименование образовательной организации	1. Открытость и доступность информации об организации				2. Комфортность условий осуществления образовательной деятельности			3. Доступность услуг для инвалидов				4. Доброжелательность, вежливость работников организации				5. Удовлетворенность условиями осуществления образовательной деятельности				ИТОГ О
		1.1. П.и нф	1.2. П.д ист	1.3. П.от кпу	Кри т1	2.1. П.ко мф	2.3. У.ко мф.	Крит 2	3.1. П.ор г.Д	3.2. П.ус л.Д	3.3. П.до ст.У	Крит 3	4.1. П.пер в.К	4.2. По.ока з.усл	4.3. П.ве жл.ди ст.У	Крит 4.	5.1. П.рек ом	5.2.П. Орг.у сл.	5.3. П.уд	Крит 5.	общий балл
5 1	Государственное бюджетное профессиональное образовательное учреждение «Ставропольский региональный колледж вычислительной техники и электроники»	100	100	95	98	100	85	92,5	100	100	91	97,3	90	90	97	91,4	91	91	91	91	94,04
Всего		99,7	99,7	98,0	99,0	99,4	95,4	97,4	88,7	96,5	93,5	93,2	97,4	97,7	98,9	97,8	96,9	97,2	98,2	97,6	97,0

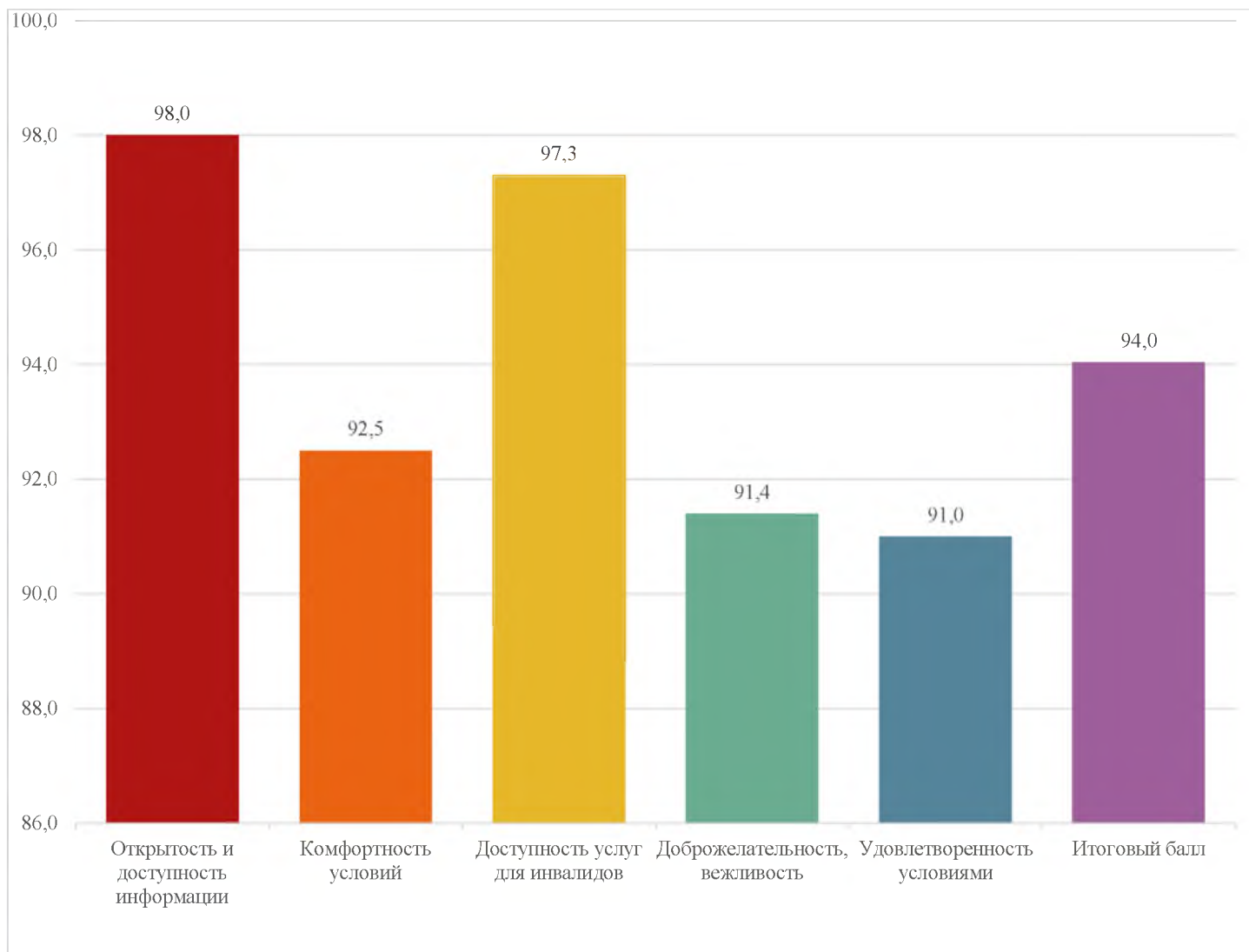
ЗНАЧЕНИЕ КРИТЕРИЕВ И ПОКАЗАТЕЛЕЙ

Сводные значения по интегральному значению совокупности критериев

Итоговый балл по организации составил 94,04. Организация занимает 51 место в общем рейтинге. Для организации наиболее высоким является критерий открытости и доступности информации об организации - 98 баллов. Далее следуют критерии доступности услуг для инвалидов - 97,3 балла, комфортности условий - 92,5 балла, доброжелательности и вежливости работников - 91,4 балла. Наименьшее значение имеет критерий удовлетворённости условий - 91,0 балл.

Таблица 7. Балльные оценки организаций по критериям качества условий осуществления образовательной деятельности

№ п / п	Наименование образовательной организации	Открытость и доступность информации	Комфортность условий	Доступность услуг для инвалидов	Доброжелательность, вежливость	Удовлетворенность условиями	Итоговый балл	Место в рейтинге
51	Государственное бюджетное профессиональное образовательное учреждение «Ставропольский региональный колледж вычислительной техники и электроники»	98,0	92,5	97,3	91,4	91,0	94,04	51



1. Показатели, характеризующие общий критерий «Открытость и доступность информации об организациях, осуществляющих образовательную деятельность»

Критерий раскрывается через следующие показатели:

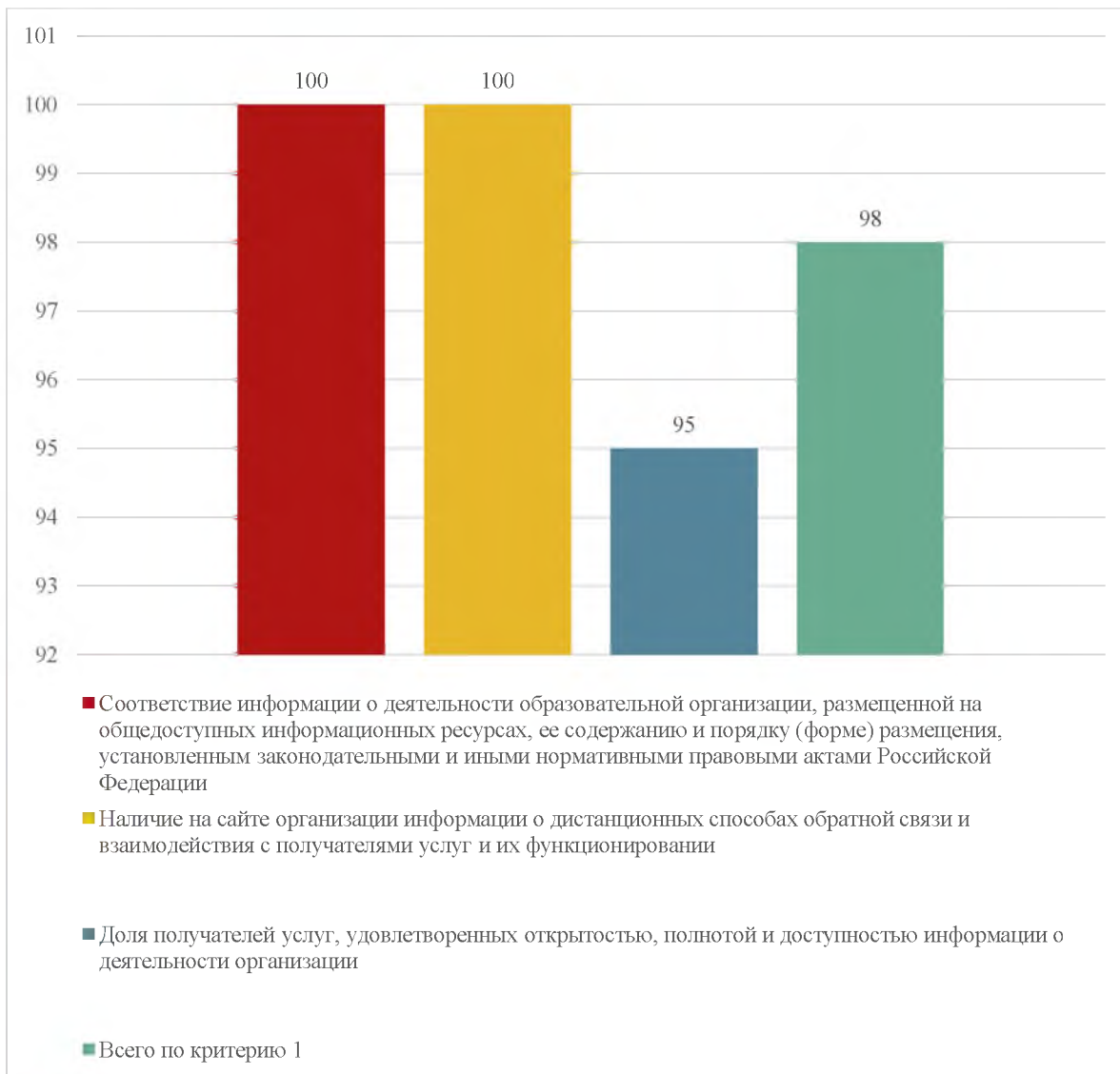
Показатель 1.1. Соответствие информации о деятельности образовательной организации, размещенной на общедоступных информационных ресурсах, ее содержанию и порядку (форме) размещения, установленным законодательными и иными нормативными правовыми актами Российской Федерации.

Показатель 1.2. Наличие на сайте организации информации о дистанционных способах обратной связи и взаимодействия с получателями услуг и их функционировании.

Показатель 1.3. Доля получателей услуг, удовлетворенных открытостью, полнотой и доступностью информации о деятельности организации, размещенной на информационных стендах в помещении организации (в % от общего числа опрошенных получателей услуг).

Таблица 8. Показатели, характеризующие открытость и доступность информации

№ п/п	Наименование образовательной организации	1. Открытость и доступность информации об организации			Всего по критерию 1	Место в рейтинге
		Соответствие информации о деятельности образовательной организации, размещенной на общедоступных информационных ресурсах...	Наличие на сайте организации информации о дистанционных способах обратной связи и взаимодействия с получателями услуг и их функционировании	Доля получателей услуг, удовлетворенных открытостью, полнотой и доступностью информации о деятельности организации		
51	Государственное бюджетное профессиональное образовательное учреждение «Ставропольский региональный колледж вычислительной техники и электроники»	100	100	95	98	51-55



2. Показатели, характеризующие общий критерий «Комфортность условий, в которых осуществляется образовательная деятельность»

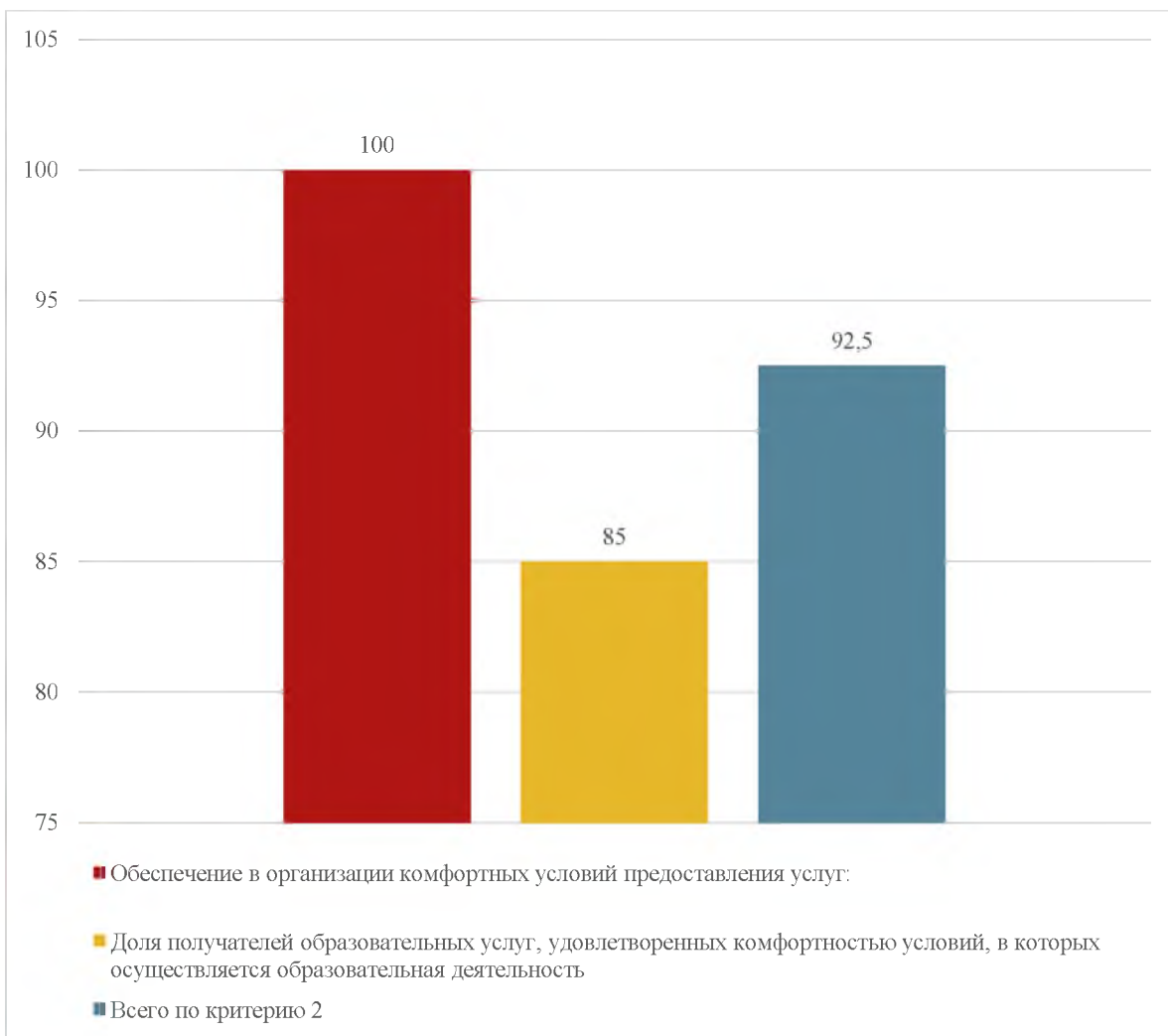
Критерий раскрывается через следующие показатели:

Показатель 2.1. Обеспечение в организации комфортных условий предоставления услуг:

Показатель 2.2. Доля получателей образовательных услуг, удовлетворенных комфортностью условий, в которых осуществляется образовательная деятельность (в % от общего числа опрошенных получателей образовательных услуг)

Таблица 9. Показатели, характеризующие комфортность условий, в которых осуществляется образовательная деятельность

№ п/п	Наименование образовательной организации	2. Комфортность условий осуществления образовательной деятельности		Всего по критерию 2	место в рейтинге
		Обеспечение в организации комфортных условий предоставления услуг:	Доля получателей образовательных услуг, удовлетворенных комфортностью условий, в которых осуществляется образовательная деятельность		
51	Государственное бюджетное профессиональное образовательное учреждение «Ставропольский региональный колледж вычислительной техники и электроники»	100,0	85,0	92,5	52



3. Показатели, характеризующие общий критерий «Доступность услуг для инвалидов»

Данный критерий, характеризуют следующие показатели:

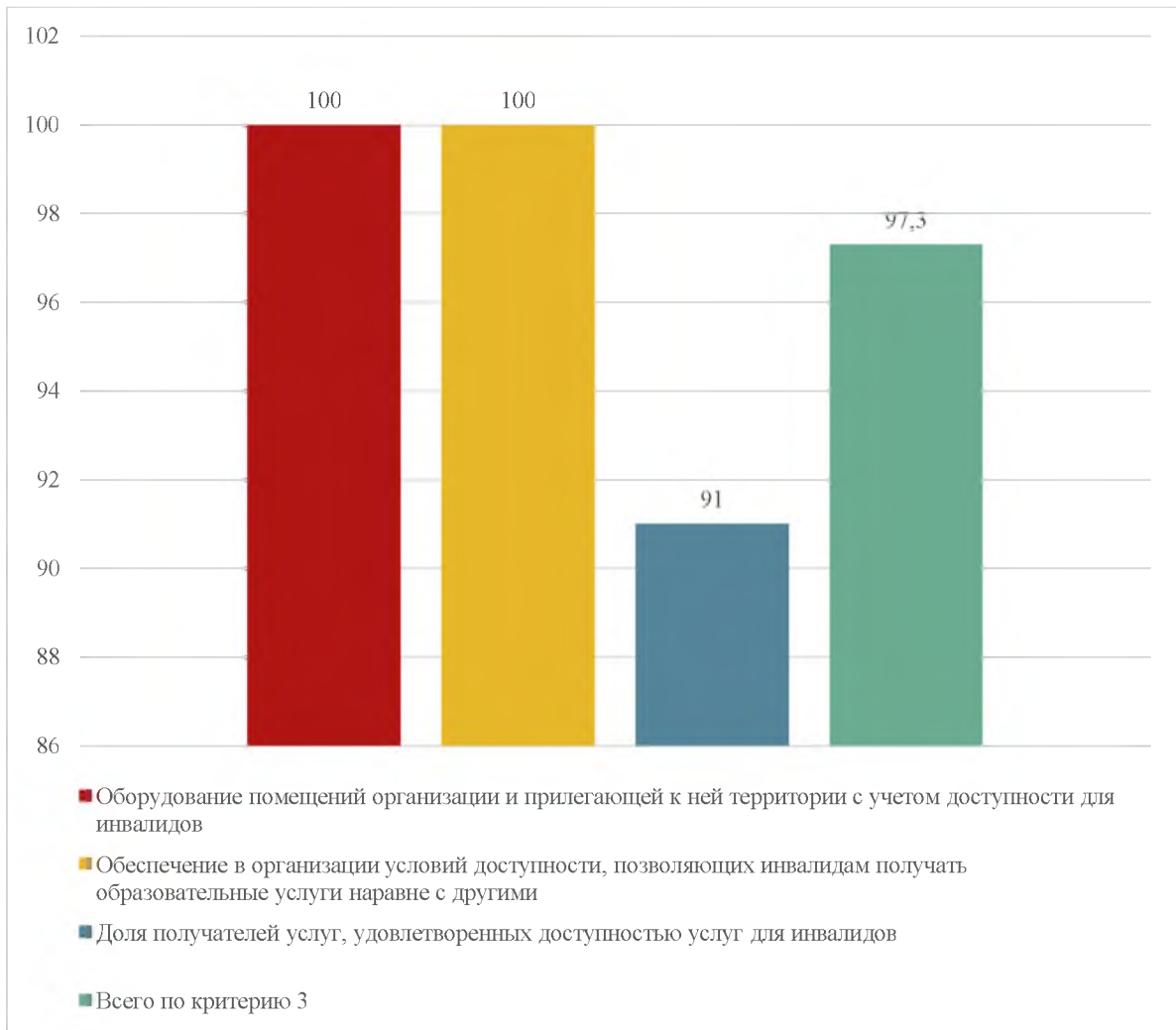
Показатель 3.1 Оборудование помещений организации и прилегающей к ней территории с учетом доступности для инвалидов.

Показатель 3.2 Обеспечение в организации условий доступности, позволяющих инвалидам получать образовательные услуги наравне с другими.

Показатель 3.3 Доля получателей услуг, удовлетворенных доступностью услуг для инвалидов (в % от общего числа опрошенных получателей услуг - инвалидов).

Таблица 10. Показатели, характеризующие доступность услуг для инвалидов

№ п/п	Наименование образовательной организации	3. Доступность услуг для инвалидов			Всего по критерию 3	Место в рейтинге
		Оборудование помещений организации и прилегающей к ней территории с учетом доступности для инвалидов.	Обеспечение условий доступности, позволяющих инвалидам получать услуги наравне с другими.	Доля получателей услуг, удовлетворенных доступностью услуг для инвалидов		
51	Государственное бюджетное профессиональное образовательное учреждение «Ставропольский региональный колледж вычислительной техники и электроники»	100	100	91	97,3	34-35



4. Показатели, характеризующие доброжелательность, вежливость работников организации

Данный критерий, характеризующий следующие показатели:

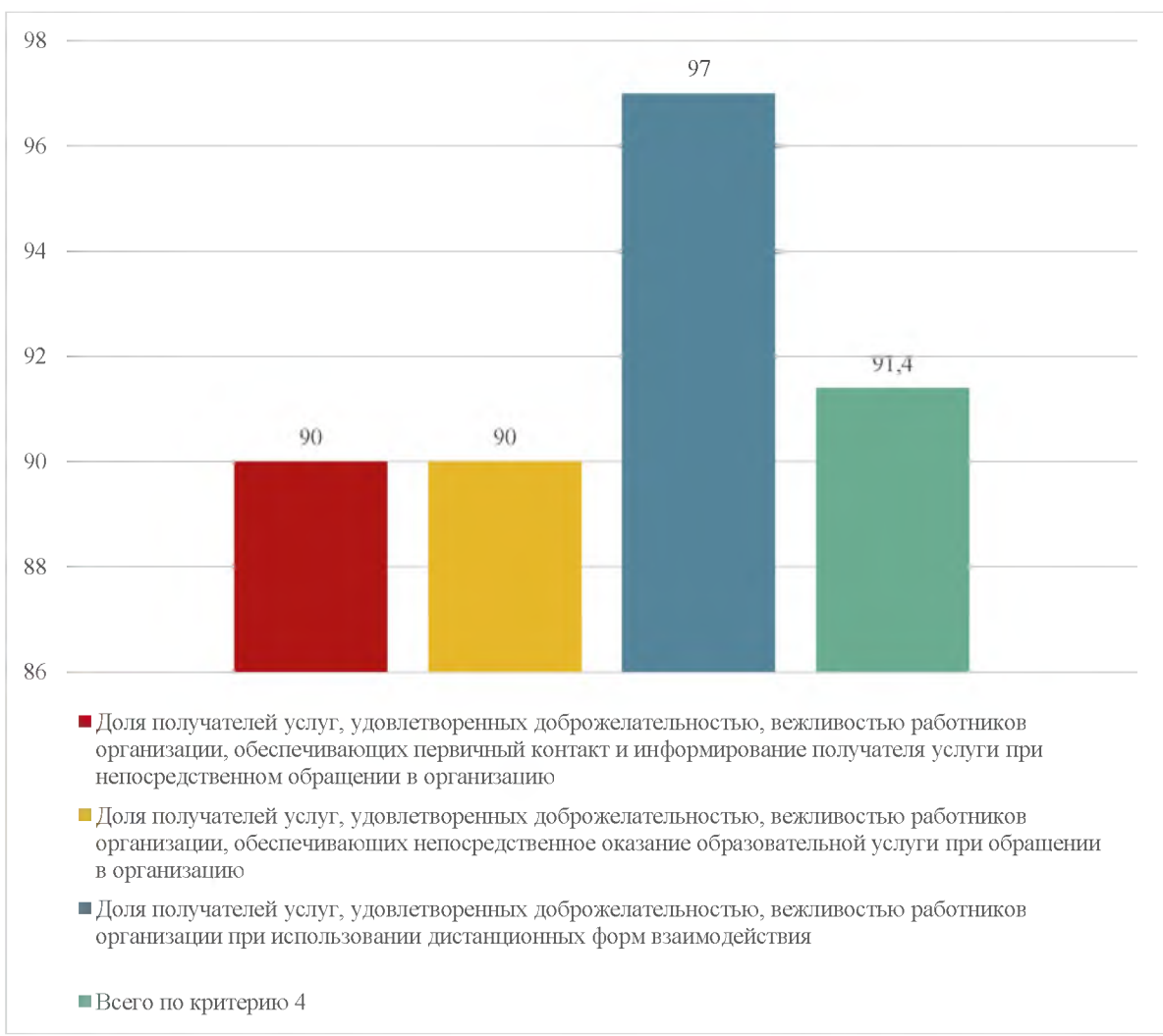
показатель 4.1. Доля получателей услуг, удовлетворенных доброжелательностью, вежливостью работников организации, обеспечивающих первичный контакт и информирование получателя услуги при непосредственном обращении в организацию (работники приемной комиссии, секретариата, учебной части и пр.) (в % от общего числа опрошенных получателей услуг);

показатель 4.2. Доля получателей услуг, удовлетворенных доброжелательностью, вежливостью работников организации, обеспечивающих непосредственное оказание образовательной услуги при обращении в организацию (например, преподаватели, воспитатели, тренеры, инструкторы) (в % от общего числа опрошенных получателей услуг);

показатель 4.3. Доля получателей услуг, удовлетворенных доброжелательностью, вежливостью работников организации при использовании дистанционных форм взаимодействия (в % от общего числа опрошенных получателей услуг).

Таблица 11. Показатели, характеризующие доброжелательность, вежливость работников организации

№ п/п	Наименование образовательной организации	4. Доброжелательность, вежливость работников организации			Всего по критерию 4	место в рейтинге
		Доля получателей услуг, удовлетворенных доброжелательностью, вежливостью работников обеспечивающих первичный контакт и информирование	Доля получателей услуг, удовлетворенных доброжелательностью, вежливостью работников обеспечивающих непосредственное оказание образовательной услуги	Доля получателей услуг, удовлетворенных доброжелательностью, вежливостью работников при использовании дистанционных форм взаимодействия		
51	Государственное бюджетное профессиональное образовательное учреждение «Ставропольский региональный колледж вычислительной техники и электроники»	90	90	97	91,4	59-60



5. Показатели, характеризующие общий критерий «Удовлетворенность условиями оказания услуг»

Данный критерий, характеризующий следующие показатели:

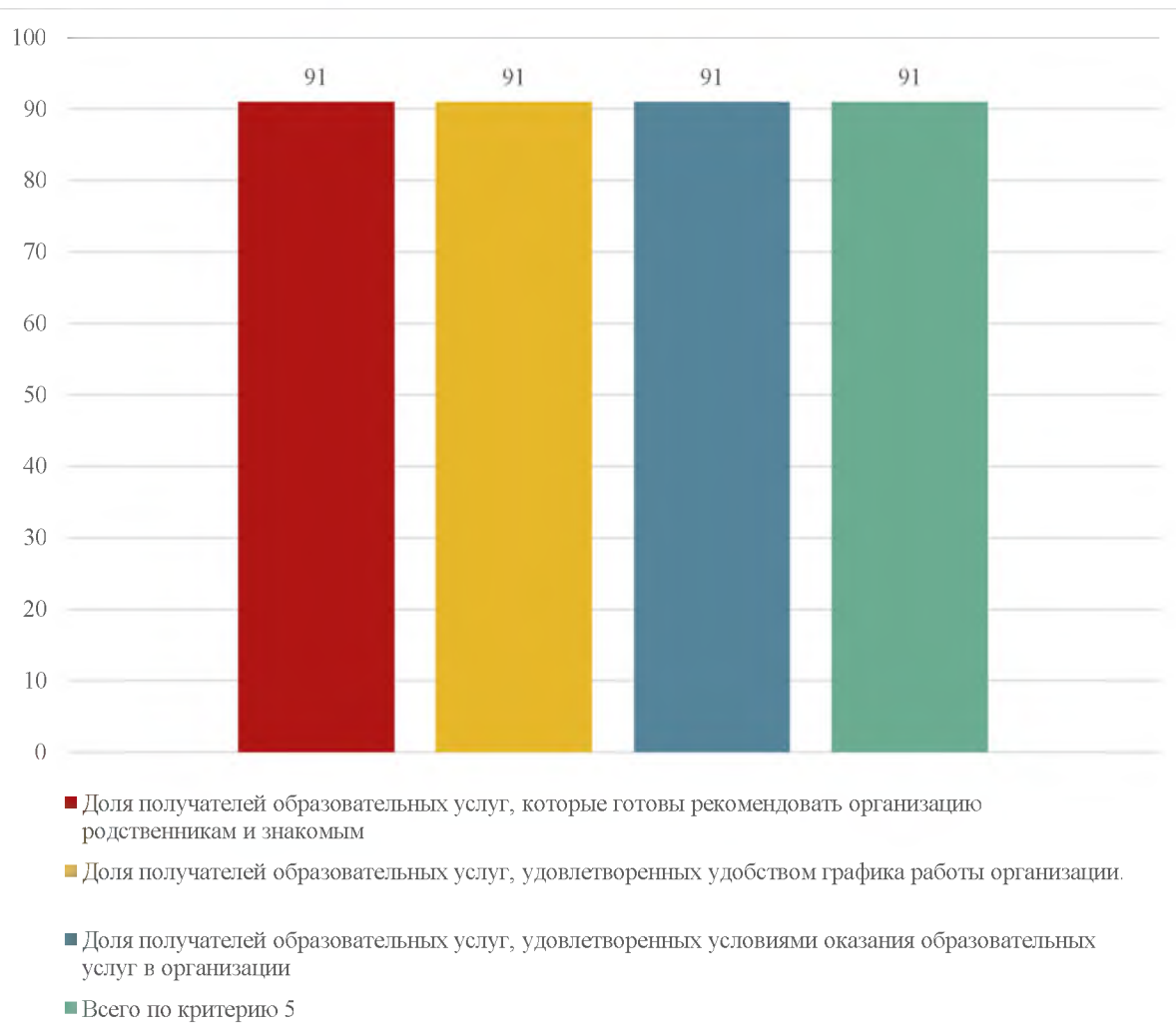
показатель 5.1. Доля получателей образовательных услуг, которые готовы рекомендовать организацию родственникам и знакомым (могли бы ее рекомендовать, если бы была возможность выбора организации) (в % от общего числа опрошенных получателей образовательных услуг);

показатель 5.2. Доля получателей образовательных услуг, удовлетворенных удобством графика работы организации (для ДПО - организационными условиями предоставления услуг) (в % от общего числа опрошенных получателей образовательных услуг);

показатель 5.3. Доля получателей образовательных услуг, удовлетворенных в целом условиями оказания образовательных услуг в организации (в % от общего числа опрошенных получателей услуг).

Таблица 12. Показатели, характеризующие удовлетворённость условиями оказания услуг

№ п/п	Наименование образовательной организации	5. Удовлетворенность условиями осуществления образовательной деятельности			Всего по критерию 5	Место в рейтинге
		Доля получателей образовательных услуг, которые готовы рекомендовать организацию родственникам и знакомым	Доля получателей образовательных услуг, удовлетворенных удобством графика работы организации.	Доля получателей образовательных услуг, удовлетворенных в целом условиями оказания образовательных услуг в организации		
51	Государственное бюджетное профессиональное образовательное учреждение «Ставропольский региональный колледж вычислительной техники и электроники»	91	91	91	91	56



ОСНОВНЫЕ НЕДОСТАТКИ В РАБОТЕ ОБРАЗОВАТЕЛЬНЫХ ОРГАНИЗАЦИЙ, ВЫЯВЛЕННЫЕ В ПРОЦЕССЕ СБОРА И ОБОБЩЕНИЯ ИНФОРМАЦИИ О КАЧЕСТВЕ УСЛОВИЙ ОСУЩЕСТВЛЕНИЯ ОБРАЗОВАТЕЛЬНОЙ ДЕЯТЕЛЬНОСТИ

Снижен уровень удовлетворённости комфортностью условий предоставления услуг в организации.

РЕКОМЕНДАЦИИ ПО СОВЕРШЕНСТВОВАНИЮ ДЕЯТЕЛЬНОСТИ ОРГАНИЗАЦИЙ

1. Провести работу, направленную на повышение уровня комфортности условий предоставления услуг в организации .